

# Calígrafo



*Escribo  
y me divierto*



# Caligrafiño



## Calígrafo 1

---

 FÁBRICA DE  
CONTENIDOS  
[www.fdcontenidos.com](http://www.fdcontenidos.com)

Agosto, 2017


Diagramación: Catherine Díaz  
Ilustraciones: Karem Huamán

Para imprimir solo como material educativo.

ISBN: 978-612-46953-2-2

Hecho el Depósito Legal en la Biblioteca Nacional del Perú N° 2017-10612

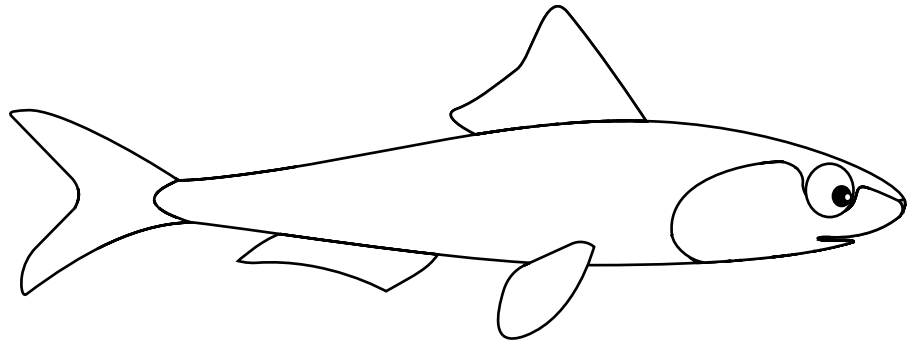
# Anchoveta



a A



Busca tus  
colores y  
pinta la  
anchoveta.

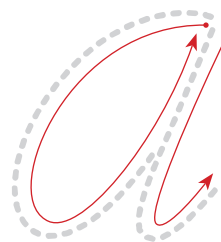


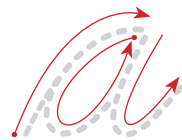


Lee el siguiente texto y diviértete practicándolo con tu familia.


Nuestro mar peruano tiene muchas anchovetas.  
La pesca de anchovetas es una fiesta.  
Peruanos, a consumir anchoveta.  
¡Rica anchoveta llena de nutrientes!



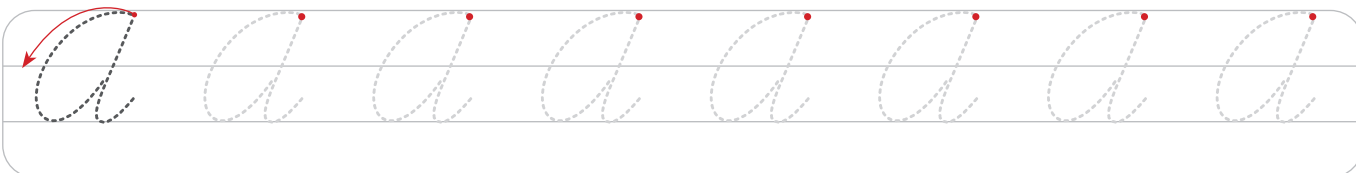
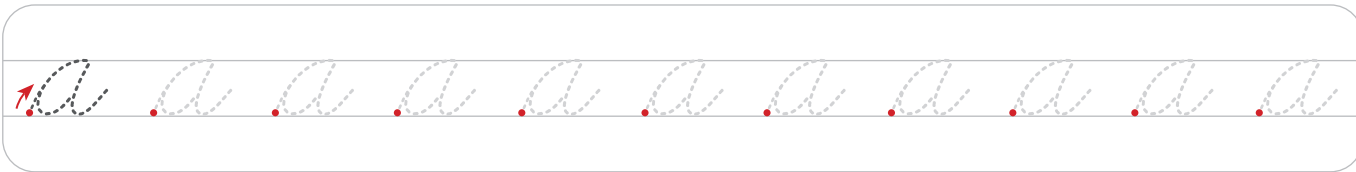
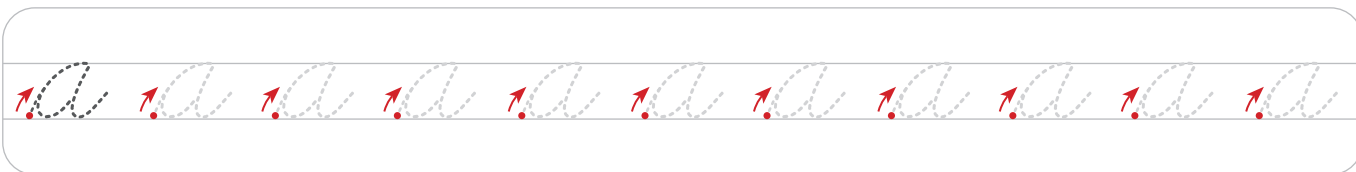
Practica el trazo de la “a” minúscula y la “A” mayúscula.




# Caligrafía

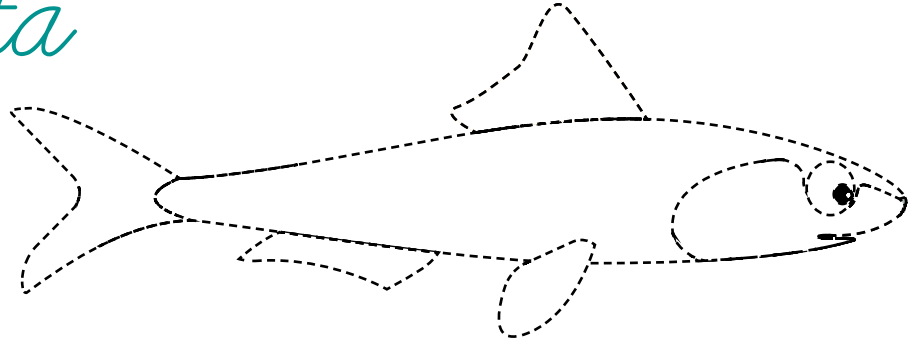



Realiza el trazo de la “a” minúscula y la “A” mayúscula en los triple renglón.



 Une los puntos y dibujarás una anchoveta. Luego, colorea.

Anchoveta



 ¡Practica para que tengas una buena letra!  
Repasa las palabras y las oraciones.

anchoveta

anchoveta

La anchoveta nada.

La anchoveta nada.

Ana come anchoveta.

Ana come anchoveta.

# Caligrafía



Repasa las letras y descubrirás una adivinanza.

Vive en las aguas

frías del mar peruano.

Hay harina de pescado.

¿Qué animal es?

La



Practica este trazo para que la “a” te salga mejor.

cccccccccccccccc

cccccccccccccccc

Boa



b B

Busca tus  
colores y  
pinta la boa.







Lee el siguiente texto y diviértete practicándolo con tu familia.

La boa es una serpiente amazónica,  
en los árboles de la Amazonía está.  
Desde los árboles la boa mira y divisa,  
y caza a los roedores que por la Amazonía van.




Practica el trazo de la “b” minúscula y la “B” mayúscula.

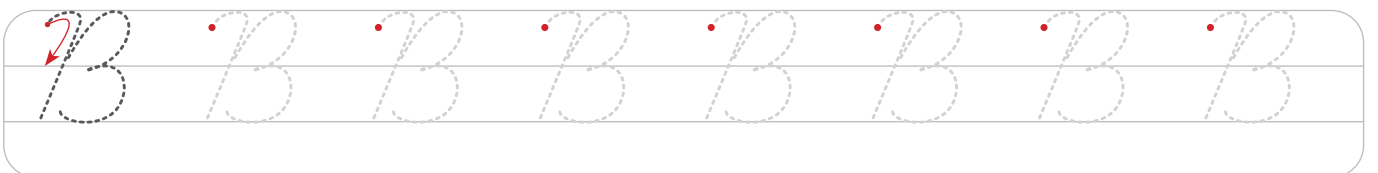




# Caligrafía





Realiza el trazo de la “b” minúscula y la “B” mayúscula en los triple renglón.



 Une los puntos y dibujarás una boa. Luego, colorea.

Boa



 ¡Practica para que tengas una buena letra!  
Repasa las palabras y las oraciones.

boa boa

boa boa

La boa baja del árbol.

La boa baja del árbol.

Boris busca una boa.

Boris busca una boa.

# Caligrafía



Repasa las letras y descubrirás una adivinanza.

Baja de los árboles

en busca de roedores

como bocados.

¿Qué animal es?

La




Practica este trazo para que la "b" te salga mejor.


Tracing practice for the cursive letter 'b' with a red arrow indicating the starting point and direction of the stroke.

Dashed tracing practice for the cursive letter 'b' with a red arrow indicating the starting point and direction of the stroke.

Cuy



Busca tus  
colores y  
pinta el cuy.


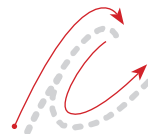


Lee el siguiente texto y diviértete practicándolo con tu familia.

*Cuy roedor andino.  
Tu carne nutritiva es.  
¡Cuy chactado! Plato típico  
y muy peruano es.*




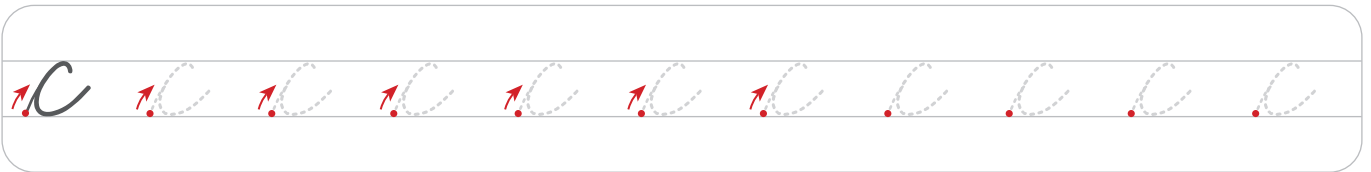
Practica el trazo de la “c” minúscula y la “C” mayúscula.



# Caligrafía





 Realiza el trazo de la “c” minúscula y la “C” mayúscula en los triple renglón.



 Une los puntos y dibujarás un cuy. Luego, colorea.

Cuy



 ¡Practica para que tengas una buena letra!  
Repasa las palabras y las oraciones.

cuy cuy

cuy cuy

El caldo de cuy es rico.

El caldo de cuy es rico.

Carla cría cuyes.

Carla cría cuyes.

# Caligrafía



Repasa las letras y descubrirás una adivinanza.

Me crían en casas,

comen mi carne

y curativo soy.

¿Quién soy?

El



Practica este trazo para que la “c” te salga mejor.

Tracing practice for the cursive letter 'c' with a red arrow indicating the starting point and direction of the stroke.

Tracing practice for the cursive letter 'c' with a red arrow indicating the starting point and direction of the stroke.


# Diablada



d D



Busca tus  
colores y  
pinta al  
danzarín.




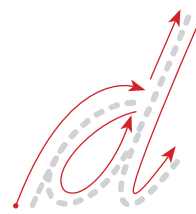




Lee el siguiente texto y diviértete practicándolo con tu familia.

*La diablada es danza puneña.  
Diablos danzantes bailan en comparsa.  
¡Celebran a la Virgen de la Candelaria!  
La diablada es una danza típica peruana.*




Practica el trazo de la “d” minúscula y la “D” mayúscula.

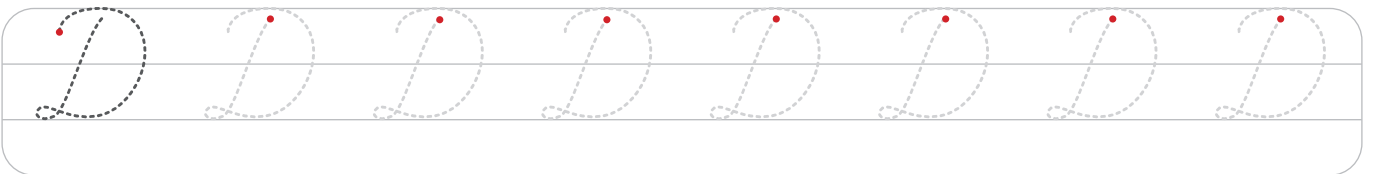
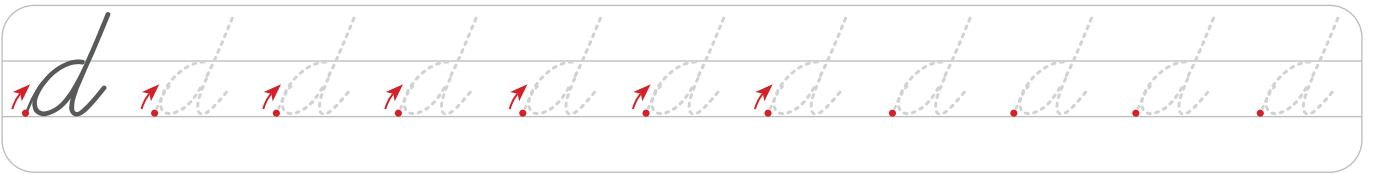





# Caligrafía





 Realiza el trazo de la “d” minúscula y la “D” mayúscula en los triple renglón.



 Une los puntos y dibujarás un traje de la Diablada. Luego, colorea.

Diablada



 ¡Practica para que tengas una buena letra!  
Repasa las palabras y las oraciones.

diablada

diablada

La Diablada se danza.

La Diablada se danza.

La Diablada es linda.

La Diablada es linda.

# Caligrafía



Repasa las letras y descubrirás una adivinanza.

Todos los pumeños,

disfranzados danzan

muy emocionados.

¿Qué danza es?

La




Practica este trazo para que la “d” te salga mejor.

Handwriting practice row showing a continuous cursive stroke of the letter 'd'.

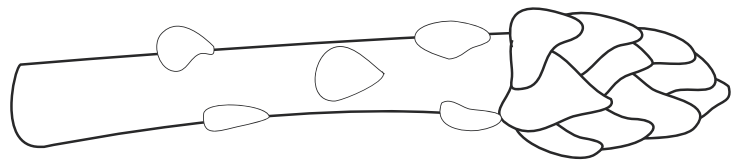

Handwriting practice row showing a continuous dashed cursive stroke of the letter 'd' for tracing.

Espárrago



e E

Busca tus  
colores y  
pinta el  
esparrago.

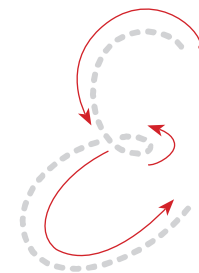
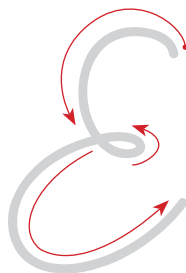
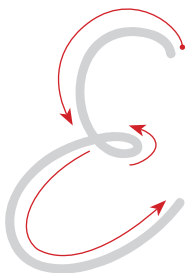
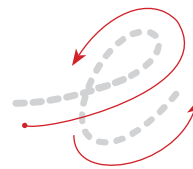


Lee el siguiente texto y diviértete practicándolo con tu familia.

*El espárrago es muy nutritivo  
y se cultiva en la costa.  
¡Espárrago peruano,  
el mejor del mundo!*



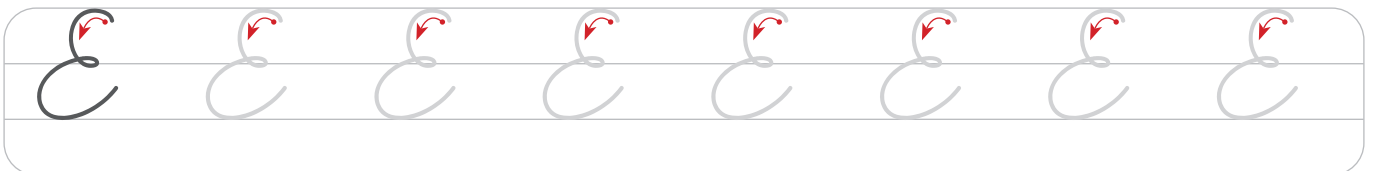
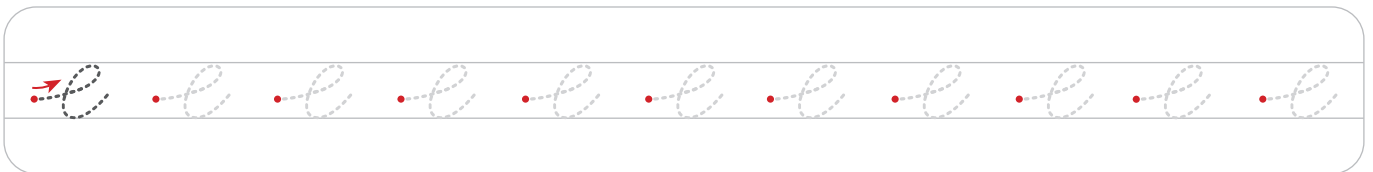
Practica el trazo de la “e” minúscula y la “E” mayúscula.




# Caligrafía

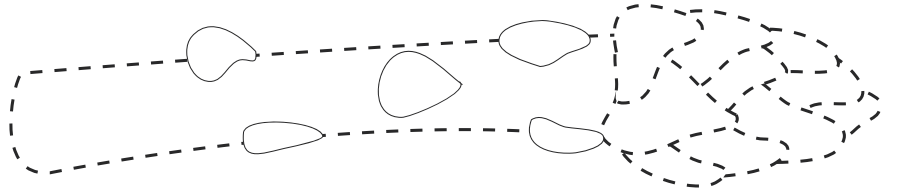



Realiza el trazo de la “e” minúscula y la “E” mayúscula en los triple renglón.



 Une los puntos y dibujarás un espárrago. Luego, colorea.

Espárrago



 ¡Practica para que tengas una buena letra!  
Repasa las palabras y las oraciones.

espárrago

espárrago

El espárrago es peruano.

El espárrago es peruano.

Emi come espárragos.

Emi come espárragos.

# Caligrafía



Repasa las letras y descubrirás una adivinanza.

Un verde vegetal soy.

Rico, nutritivo

Y costero soy.

¿Quién soy?

El



Practica este trazo para que la “e” te salga mejor.

Tracing practice for the cursive letter 'e' with a red arrow indicating the starting point and direction.

Tracing practice for the cursive letter 'e' with a red arrow indicating the starting point and direction.

# Festejo



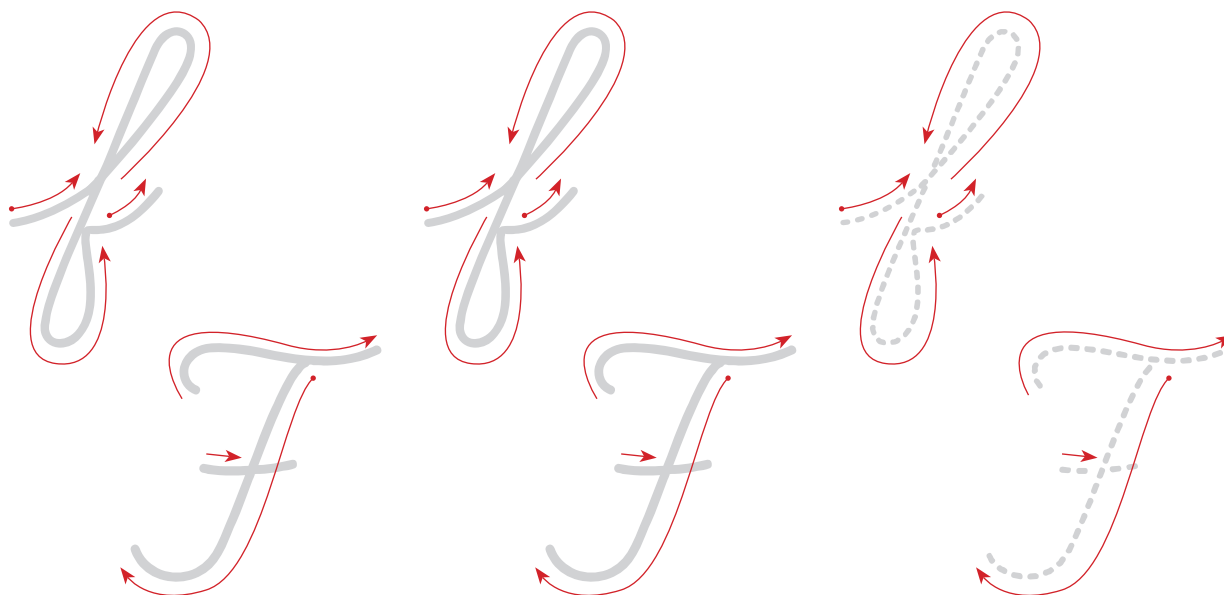
Busca tus colores y pinta a la bailarina de festejo.



Lee el siguiente texto y diviértete practicándolo con tu familia.

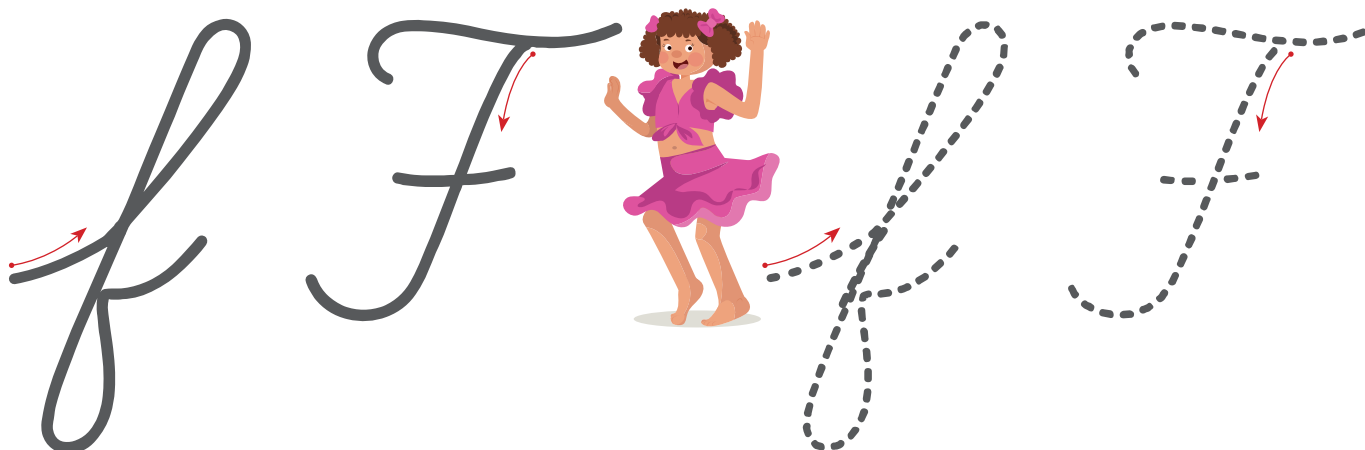
Con guitarra y cajón,  
se baila el festejo.  
Con ritmo, color y sabor  
se baila con mucha emoción.


Practica el trazo de la "f" minúscula y la "F" mayúscula.

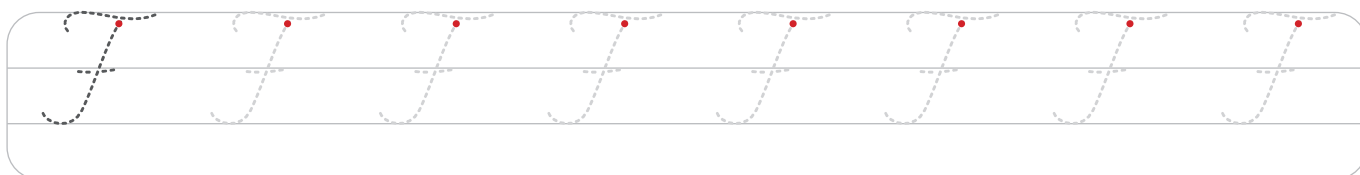




# Caligrafía




 Realiza el trazo de la “f” minúscula y la “F” mayúscula” en los triple renglón.



 Une los puntos y dibujarás una bailarina de festejo. Luego, colorea.

Festejo



 ¡Practica para que tengas una buena letra!  
Repasa las palabras y las oraciones.

festejo

festejo

El festejo es fabuloso.

El festejo es fabuloso.

Fabiola baila festejo.

Fabiola baila festejo.

# Caligrafía



Repasa las letras y descubrirás una adivinanza.

En fiestas lo bailan.

Se escucha el cajón,

y todos festejan.

¿Qué danza es?

El




Practica este trazo para que la "f" te salga mejor.

f f f f f f f f f f

f f f f f f f f f f

# Gallito de las rocas



Busca tus  
colores y  
pinta al  
gallito de  
las rocas.

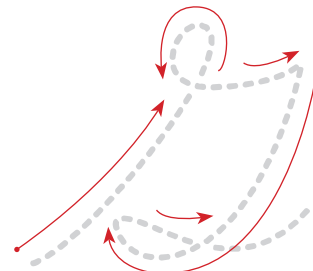
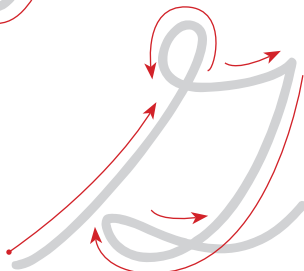
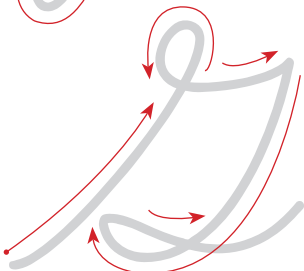
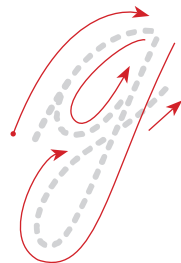


Lee el siguiente texto y diviértete practicándolo con tu familia.

*¡Gallito de las rocas!  
En la Amazonia habitas.  
Eres nuestra ave nacional,  
y a los peruanos representas.*



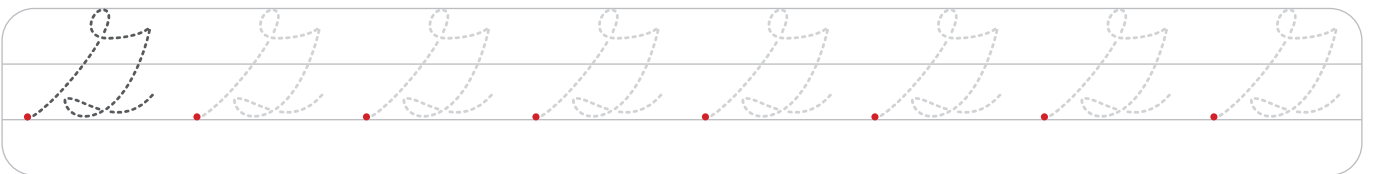

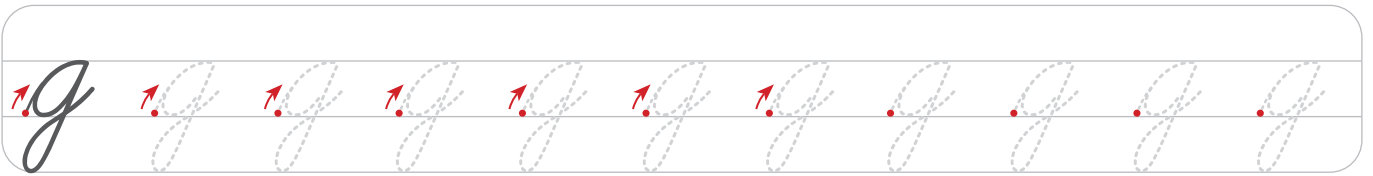
Practica el trazo de la “g” minúscula y la “G” mayúscula.



# Caligrafía




Realiza el trazo de la “g” minúscula y la “G” mayúscula en los triple renglón.



 Une los puntos y dibujarás un gallito de las rocas. Luego, colorea.

Gallito  
de las  
rocas



 ¡Practica para que tengas una buena letra!  
Repasa las palabras y las oraciones.

gallito

gallito

¡Grandioso gallito!

¡Grandioso gallito!

Gaby vio un gallito.

Gaby vio un gallito.

# Caligrafía



Repasa las letras y descubrirás una adivinanza.

Una ave graciosa soy.

En el Manu estoy

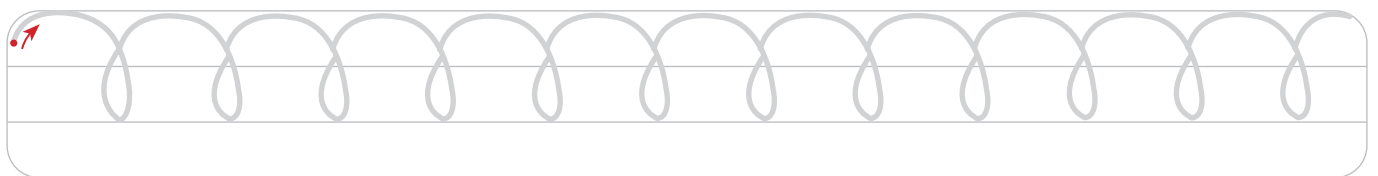
y por las rocas voy.

¿Quién soy?

El



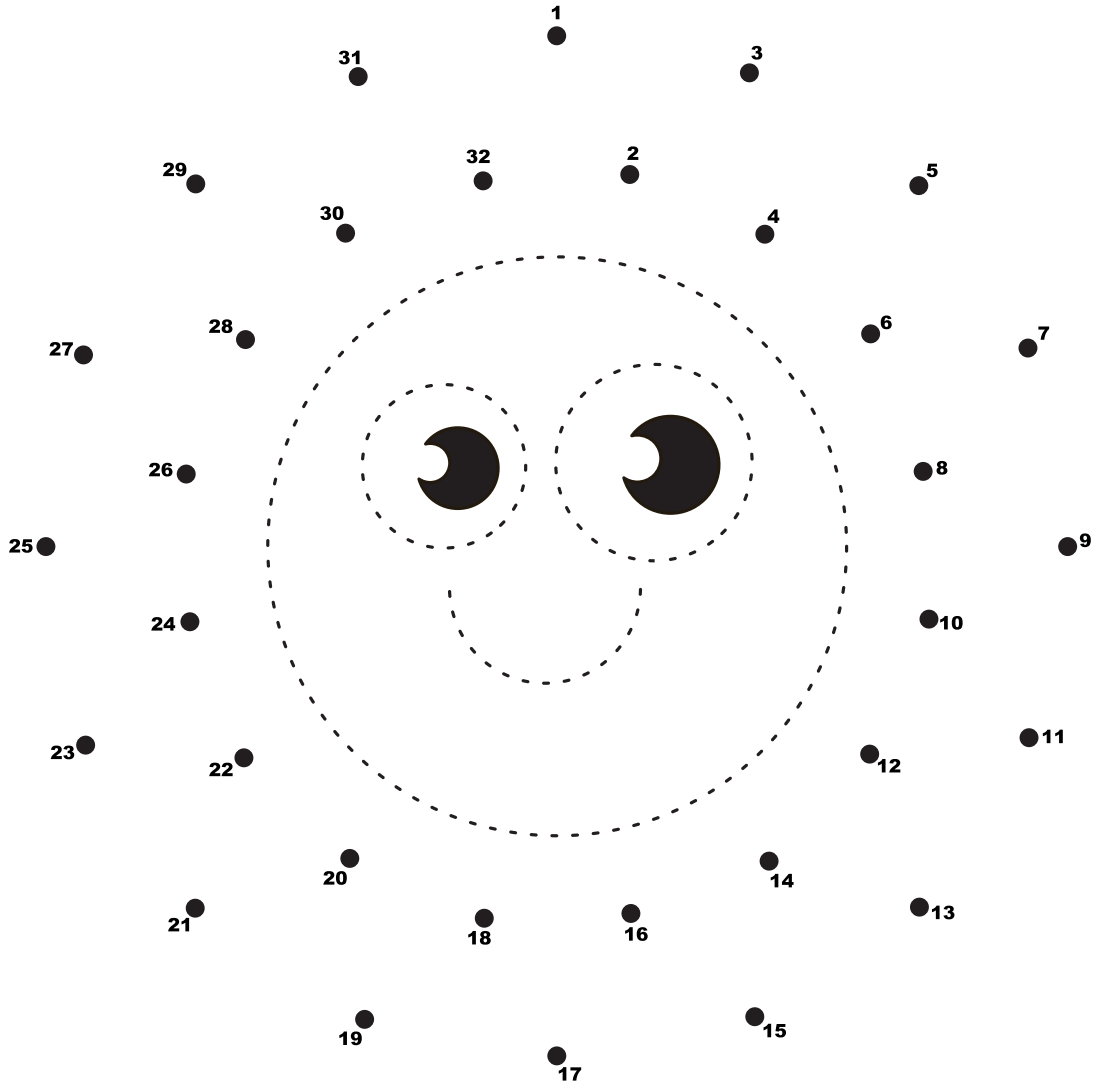


Practica este trazo para que la "g" te salga mejor.





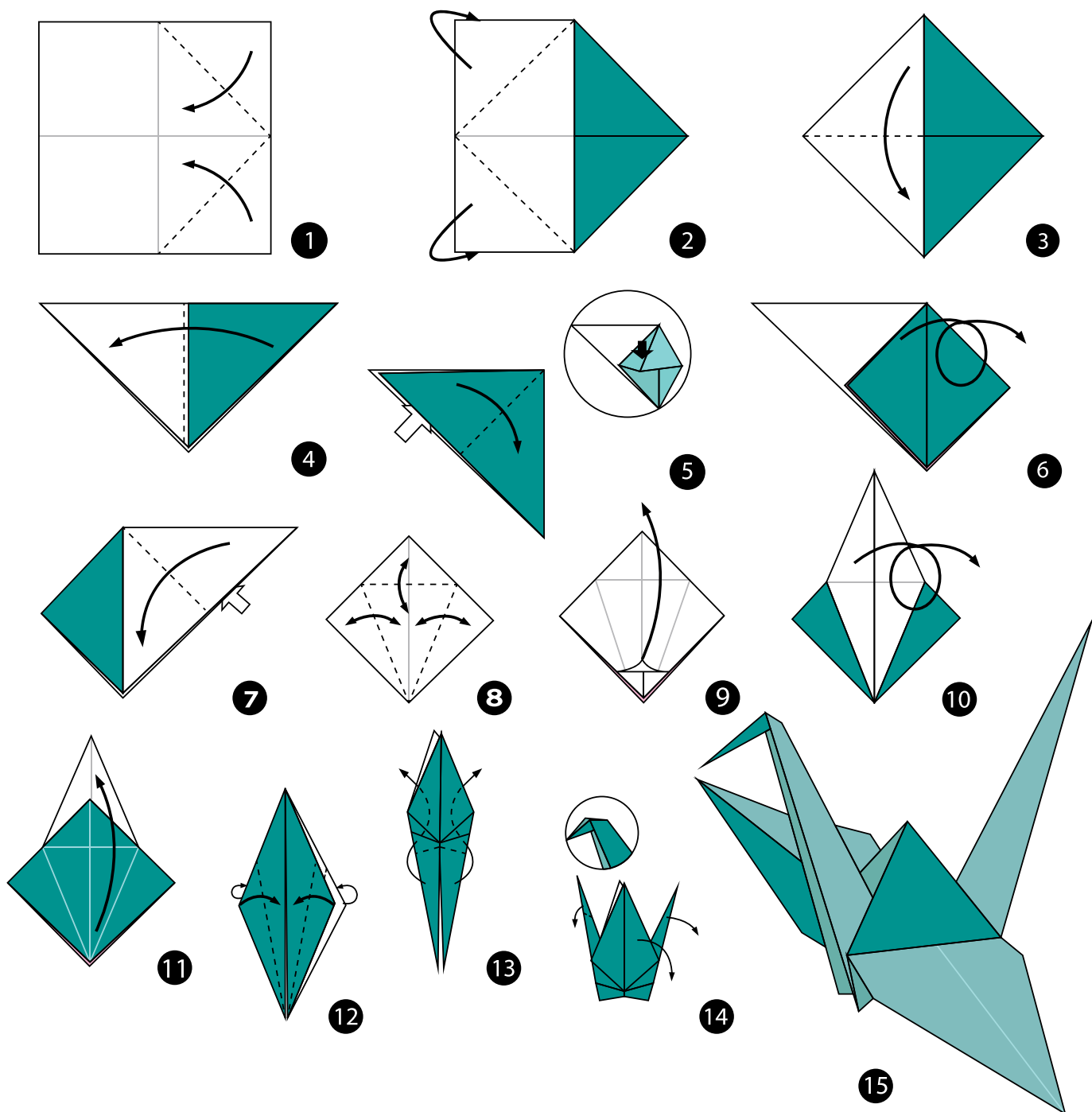
Une los puntos y colorea según el ejemplo.







Utiliza una hoja aparte y sigue las siguientes indicaciones para hacer un pájaro de origami.



# Calígrafo



*Colección para inicial y primeros grados escolares. Para aprender a escribir bajo una propuesta metodológica y creativa mediante ejercicios de grafomotricidad, lectura simple, actividades que ayuden a su motricidad fina, colorear, etc. Se enseñan las letras del abecedario.*