

Caligrafo



*Escribo
y me
divierto*



Caligrafió





www.fdcontenidos.com

Para imprimir solo como material educativo


Diagramación: Catherine Díaz
Ilustraciones: Karem Huaman

Septiembre, 2017

ISBN: 978-612-46953-5-3

Hecho el Depósito Legal en la Biblioteca Nacional del Perú N° 2017-10747


Uros



u U



Busca tus
colores
y pinta
los Uros.






Lee el siguiente texto y diviértete practicándolo con tu familia.

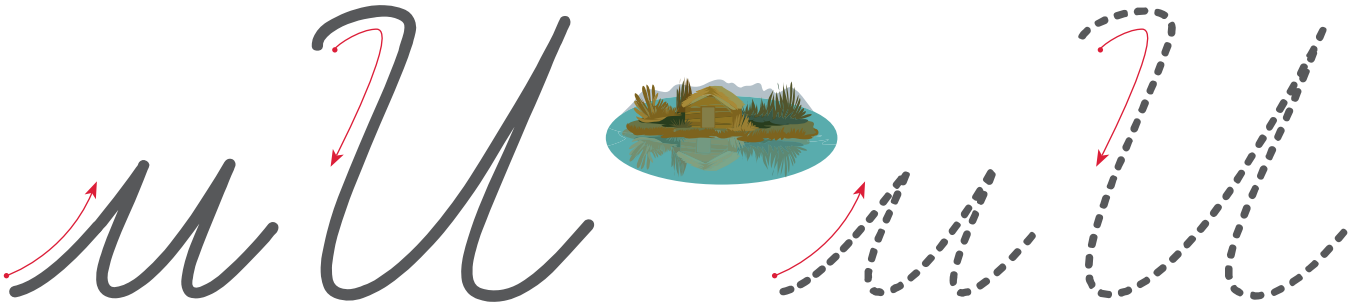
Los Uros son islas flotantes
y en el lago Titicaca están.
Islas artificiales y habitables
de totora hechas están.



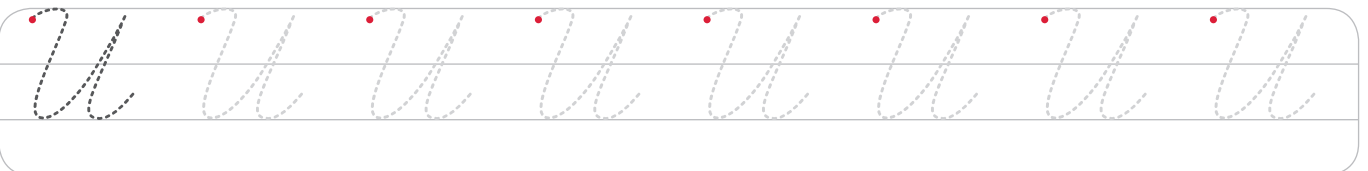
Practica el trazo de la “u” minúscula y la “U” mayúscula.



Caligrafía




Realiza el trazo de la “u” minúscula y la “U” mayúscula en los triple renglón.





Une los puntos y dibujarás los Uros. Luego, colorea.

Uros



¡Practica para que tengas una buena letra!

Repasa las palabras y las oraciones.

Uros Uros

Uros Uros

Lulú visita los Uros.

Lula visita los Uros.

Los Uros son islas.

Los Uros son islas.

Caligrafía



Repasa las letras y descubrirás una adivinanza.

Muchos me visitan,

de totora soy

y en el Titicaca estoy.

¿Quién soy?

Los



Practica este trazo para que la “u” te salga mejor.

Tracing practice for the cursive letter 'u' with a red arrow indicating the starting point and direction of the stroke.

Tracing practice for the cursive letter 'u' with a red arrow indicating the starting point and direction of the stroke.


Vicuña



v V



Busca tus
colores y
pinta a la
vicuña.



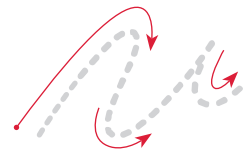


Lee el siguiente texto y diviértete practicándolo con tu familia.

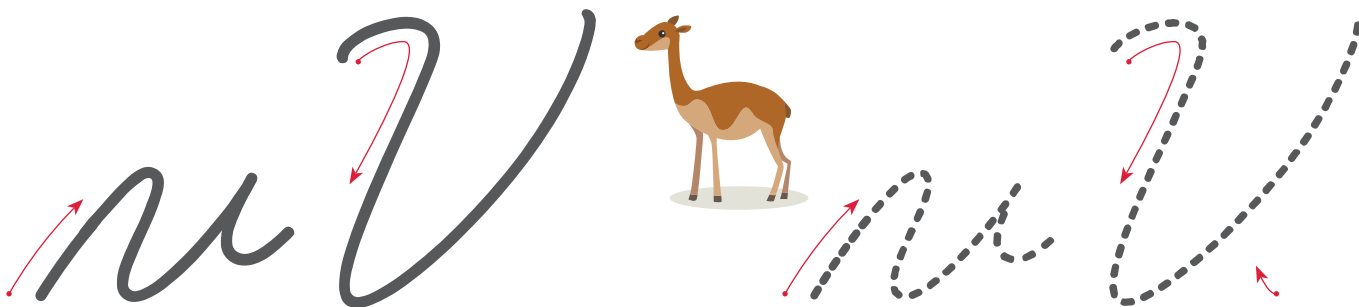
*Vicuña, en las zonas altoandinas estás.
¡La lana más fina nos das!
Vicuña, riqueza natural
del Escudo Nacional.*




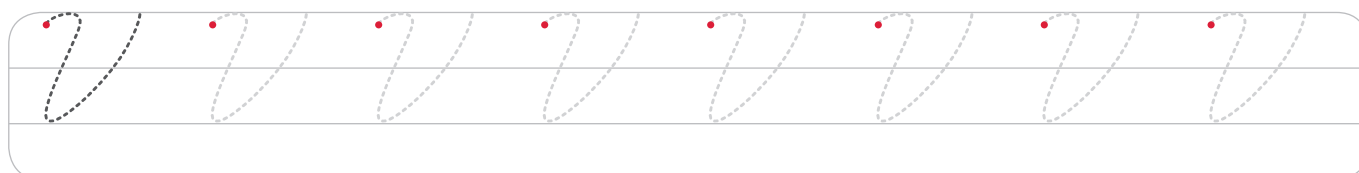

Practica el trazo de la “v” minúscula y la “V” mayúscula.



Caligrafía




 Realiza el trazo de la “v” minúscula y la “V” mayúscula en los triple renglón.





Une los puntos y dibujarás una vicuña. Luego, colorea.

Vicuña



¡Practica para que tengas una buena letra!

Repasa las palabras y las oraciones.

vicuña

vicuña

Vale vio una vicuña.

Vale vio una vicuña.

¡Viva la vicuña!

¡Viva la vicuña!

Caligrafía



Repasa las letras y descubrirás una adivinanza.

Vivo en los Andes.

Mi fina lana es

para prendas de vestir.

¿Quién soy?

La



Practica este trazo para que la "v" te salga mejor.


Tracing practice for the letter 'v' shape.

Tracing practice for the letter 'v' shape.


Wawa



w W



Busca tus
colores y
pinta el
wawa.




Lee el siguiente texto y diviértete practicándolo con tu familia.


Wawa una palabra quechua es.
Bebé su significado es.
Niño pequeño también es.
Wawa, palabra cusqueña es.




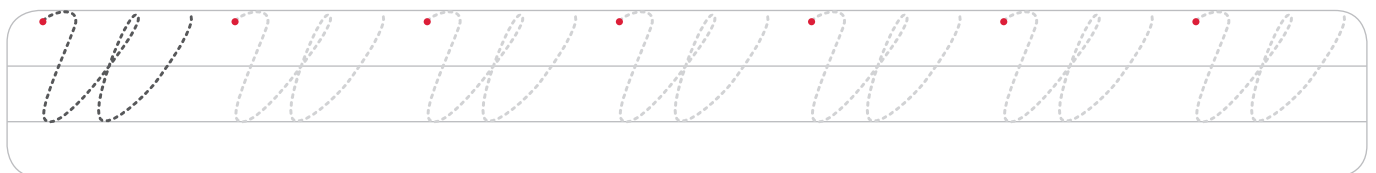
Practica el trazo de la “w” minúscula y la “W” mayúscula.



Caligrafía





 Realiza el trazo de la “w” minúscula y la “W” mayúscula en los triple renglón.



 Une los puntos y dibujarás un wawa. Luego, colorea.

Wawa



 ¡Practica para que tengas una buena letra!
Repasa las palabras y las oraciones.

wawa

wawa

Alí va al wawa wasi.

Alí va al wawa wasi.

¡Rico pan de wawa!

¡Rico pan de wawa!

Caligrafía



Repasa las letras y descubrirás una adivinanza.

Una palabra soy,

que en quechua

un bebé soy.

¿Qué palabra soy?



Practica este trazo para que la “w” te salga mejor.

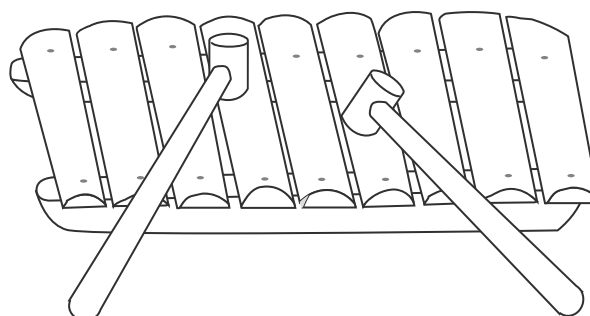
Trazo de práctica para la letra 'w' (línea sólida)

Trazo de práctica para la letra 'w' (línea punteada)

Xilófono



Busca tus colores y pinta el xilófono.

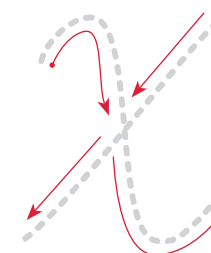


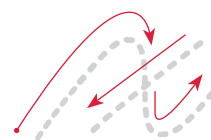


Lee el siguiente texto y diviértete practicándolo con tu familia.

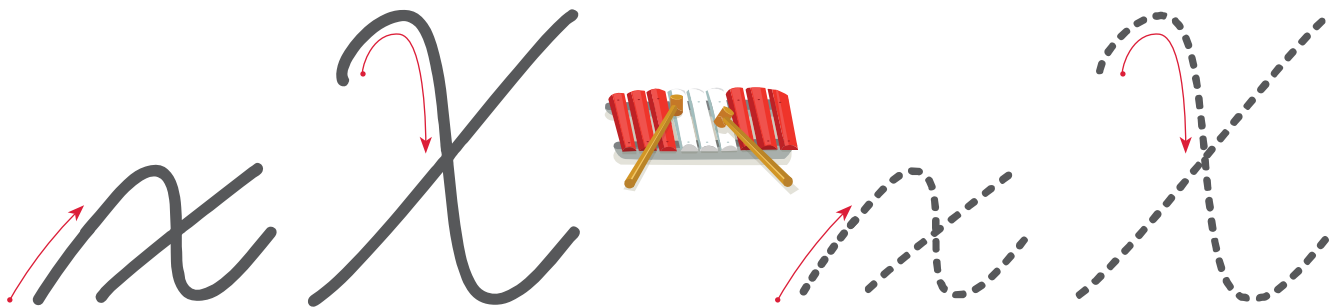
El xilófono es un instrumento musical.
 Cada lámina afina un tono sin igual.
 Con las baquetas toca el artista.
 Una bella melodía se escucha en la orquesta.




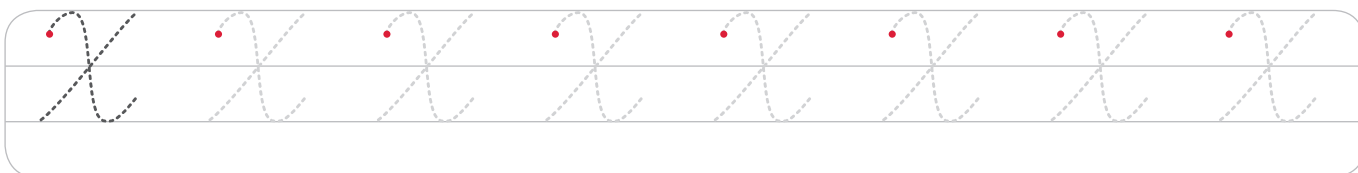
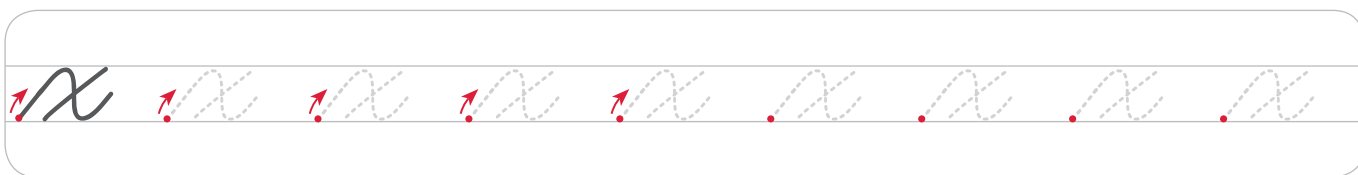
Practica el trazo de la "x" minúscula y la "X" mayúscula.



Caligrafía



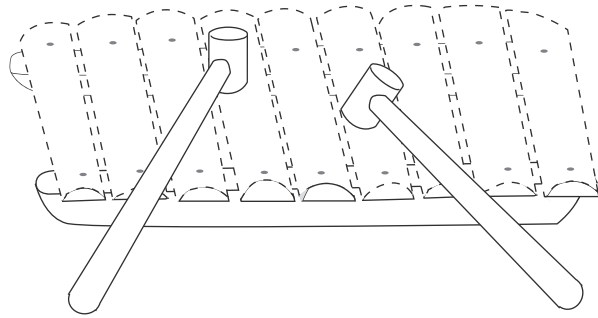
 Realiza el trazo de la "x" minúscula y la "X" mayúscula en los triple renglón.





Une los puntos y dibujarás un xilófono. Luego, colorea.

Xilófono



¡Practica para que tengas una buena letra!

Repasa las palabras y las oraciones.

xilófono

xilófono

Xuxa toca el xilófono.

Xuxa toca el xilófono.

Me gusta el xilófono.

Me gusta el xilófono.

Caligrafía



Repasa las letras y descubrirás una adivinanza.

Instrumento musical,

que con baquetas

mi melodía encanta.

¿Quién soy?

El




Practica este trazo para que la "x" te salga mejor.




Yacón



y Y



Busca tus colores y pinta el yacón.

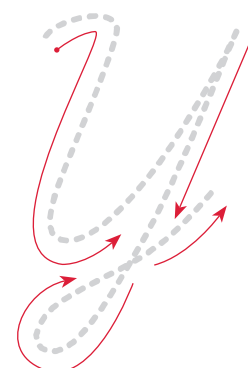





Lee el siguiente texto y diviértete practicándolo con tu familia.

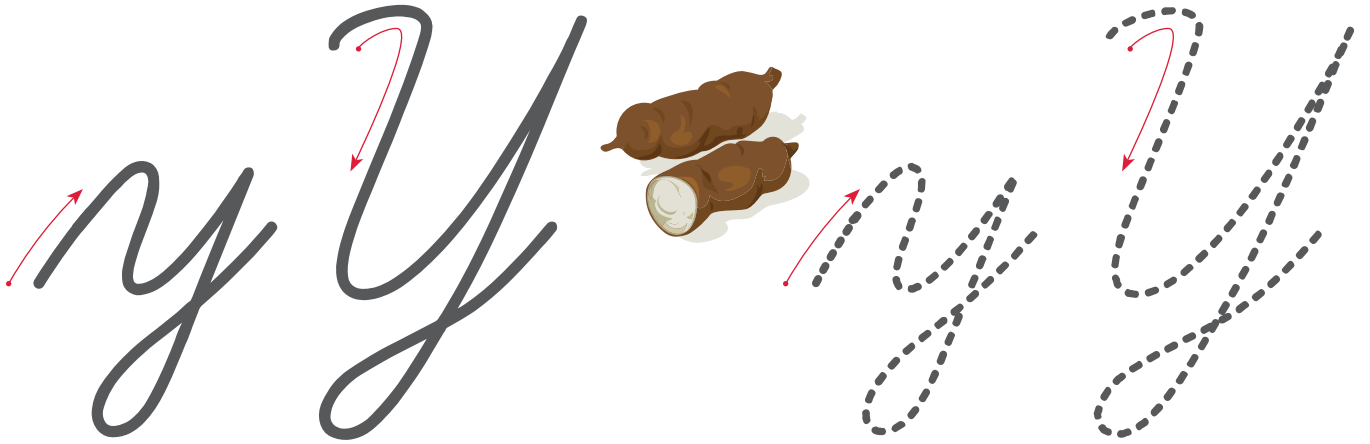
El yacón es un tubérculo.
En los Andes es cultivado.
Es rico por su sabor dulce y
te protege de enfermedades.



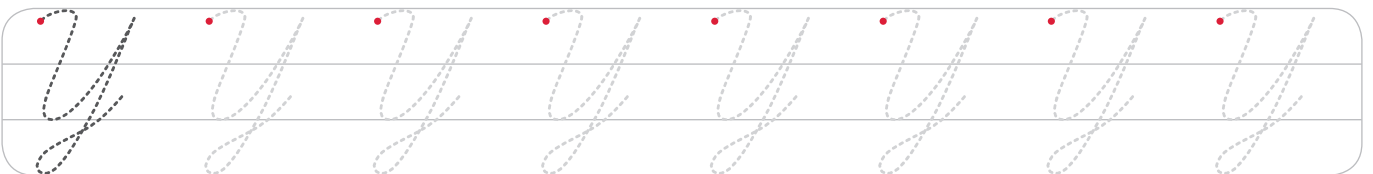
Practica el trazo de la “y” minúscula y la “Y” mayúscula.



Caligrafía




Realiza el trazo de la “y” minúscula y la “Y” mayúscula en los triple renglón.





Une los puntos y dibujarás un yacón. Luego, colorea.

Yacón



¡Practica para que tengas una buena letra!

Repasa las palabras y las oraciones.

yacón

yacón

Yuly come yacón.

Yuly come yacón.

Yo cultivo yacón.

Yo cultivo yacón.

Caligrafía



Repasa las letras y descubrirás una adivinanza.

Tuberculo andino,

de sabor dulce

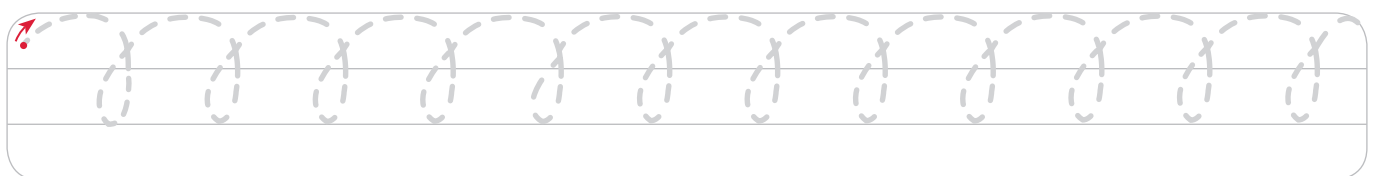
y bueno para la salud.

¿Qué es?


El



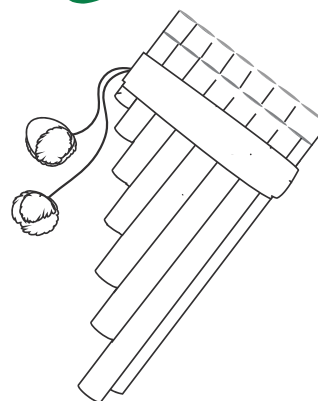
Practica este trazo para que la “y” te salga mejor.



Zampoña



Busca tus colores y pinta una zampoña.



Lee el siguiente texto y diviértete practicándolo con tu familia.


La zampoña es un instrumento típico de los Andes peruanos. Su melodía es tan hermosa como el cantar de los pájaros dichosos.



Practica el trazo de la "z" minúscula y la "Z" mayúscula.



Caligrafía



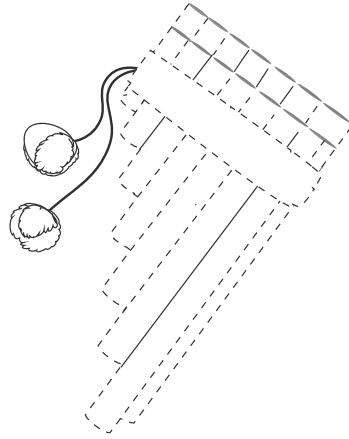
Realiza el trazo de la “z” minúscula y la “Z” mayúscula en los triple renglón.





Une los puntos y dibujarás una zampoña. Luego, colorea.

Zampoña



¡Practica para que tengas una buena letra!

Repasa las palabras y las oraciones.

zampoña

zampoña

Zoe toca la zampoña.

Zoe toca la zampoña.

Me gusta la zampoña.

Me gusta la zampoña.

Caligrafía



Repasa las letras y descubrirás una adivinanza.

Instrumento de viento.

En la música andina

siempre se escucha.

¿Qué es?


La




Practica este trazo para que la “z” te salga mejor.



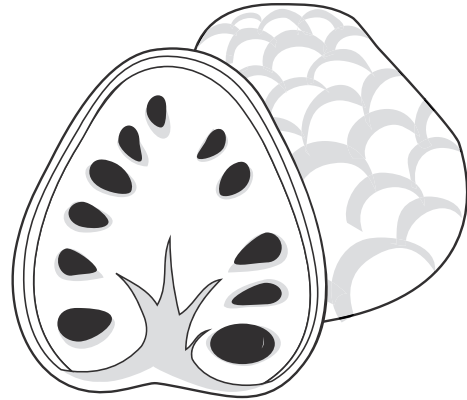
Chirimoya



ch Ch



Busca tus
colores y
pinta la
chirimoya.


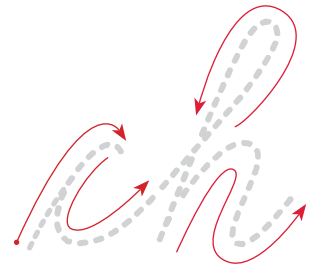



Lee el siguiente texto y diviértete practicándolo con tu familia.

La chirimoya es un fruta
y es fruto del árbol del chirimoyo,
que en los Andes se cultiva.
Dulce y sabrosa fruta peruana.



Practica el trazo de la “ch” minúscula y la “Ch” mayúscula.



Llama



ll Ll



Busca tus
colores y
pinta a la
llama.

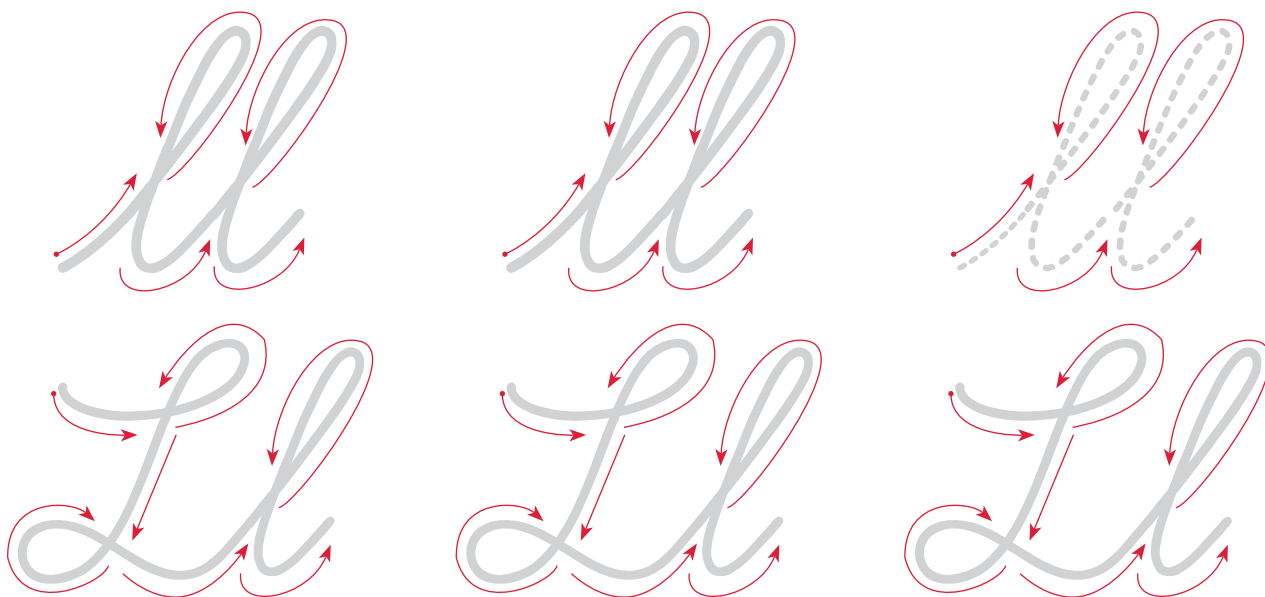


Lee el siguiente texto y diviértete practicándolo con tu familia.


Llama, en los Andes estás.
¡Mucha lana nos das!
También, tu carne rica en proteínas nos das.
¡Cuidemos a las llamas!



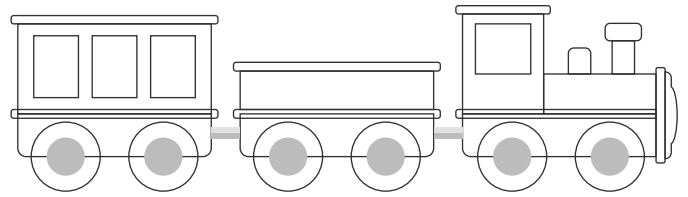
Practica el trazo de la “ll” minúscula y la “Ll” mayúscula.



Ferrocarril



Busca tus
colores y
pinta el
ferrocarril.

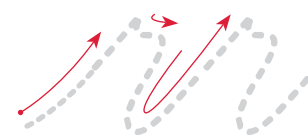
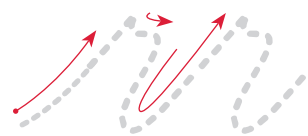


Lee el siguiente texto y diviértete practicándolo con tu familia.

El ferrocarril avanza por los rieles
a toda carga y llevando pasajeros.
El viaje en ferrocarril es rápido
porque va con fuerza y cantando chucuchucuchii.



Practica el trazo de la "rr" minúscula.





Repasa las letras y descubrirás una adivinanza.

Avanzo muy rápido

por la ruta de rieles

y digo chucuchucucha.

¿Quién soy?

El



Practica este trazo para que la "rr" te salga mejor.

Tracing practice for the cursive 'r' stroke, showing a series of connected 'r' shapes with a red arrow indicating the starting point and direction.

Tracing practice for the cursive 'r' stroke, showing a series of connected 'r' shapes with a red arrow indicating the starting point and direction.

Calígrafo



Colección para inicial y primeros grados escolares. Para aprender a escribir bajo una propuesta metodológica y creativa mediante ejercicios de grafomotricidad, lectura simple, actividades que ayuden a su motricidad fina, colorear, etc. Se enseñan las letras del abecedario.